



Tips kring de digitala verktygen på skolan

Om du behöver hjälp med några av våra digitala verktyg (se kommande sidor) eller allmänt kring its learning eller lägga upp studierna på distans kan du kontakta mig så hjälps vi åt.

Frågor om specifika uppgifter är det troligen bättre att du tar med aktuell lärare men kontakta mig hellre en gång för mycket än en gång för lite.

Jag arbetar alla vardagar och kan nås enligt nedan för att boka ett besök på plats i skolan eller digitalt

På följande sidor kommer genomgångar av våra digitala verktyg på skolan.

its learning Skicka meddelande till Christofer Rigdahl

Tfn 0706 609 607

E-post christofer.rigdahl@ockero.se


its learning – din startpunkt för studierna

Adressen är: **ockero.itslearning.com**

Om du inte kommer in – avvakta några minuter. Det kan vara tillfälliga överbelastningar men det blir bättre och bättre varje dag.

Har du glömt lösenordet?

Tryck på ”**Har du glömt ditt lösenord**” på startsidan och följ instruktionerna.



I total nöd? Kontakta Martin eller Christofer på skolan så kan de hjälpa dig vidare.

Christofer arbetar alla vardagar och kan nås enligt nedan

its learning Skicka meddelande till Christofer Rigdahl

Tfn 0706 609 607

E-post christofer.rigdahl@ockero.se

Martin arbetar alla vardagar och kan nås enligt nedan

Tfn 031 97 88 42

E-post martin.nordstrom@ockero.se

Väl inne i its learning kan du alltid kontakta din lärare i respektive kurs – alla lärare arbetar som vanligt och finns på skolan.

Digitala verktyg

Samtliga verktyg som beskrivs nedan kräver ett personligt lösenord. Detta kan du få genom att kontakta skolans specialpedagog.

Jag arbetar alla vardagar och kan nås enligt nedan

its learning Skicka meddelande till Christofer Rigdahl

Tfn 0706 609 607

E-post christofer.rigdahl@ockero.se

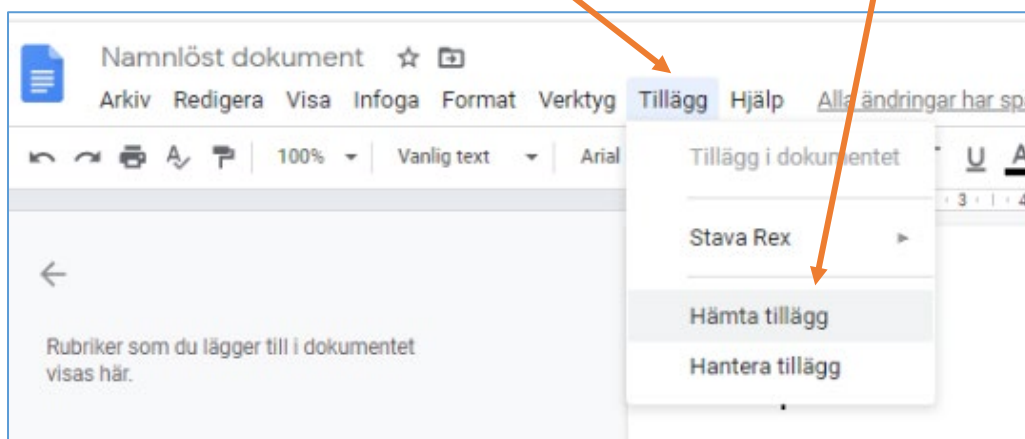
Stava Rex & Spell right

Stava Rex och Spell right är tillägg till Google Docs som innehåller dessa funktioner:

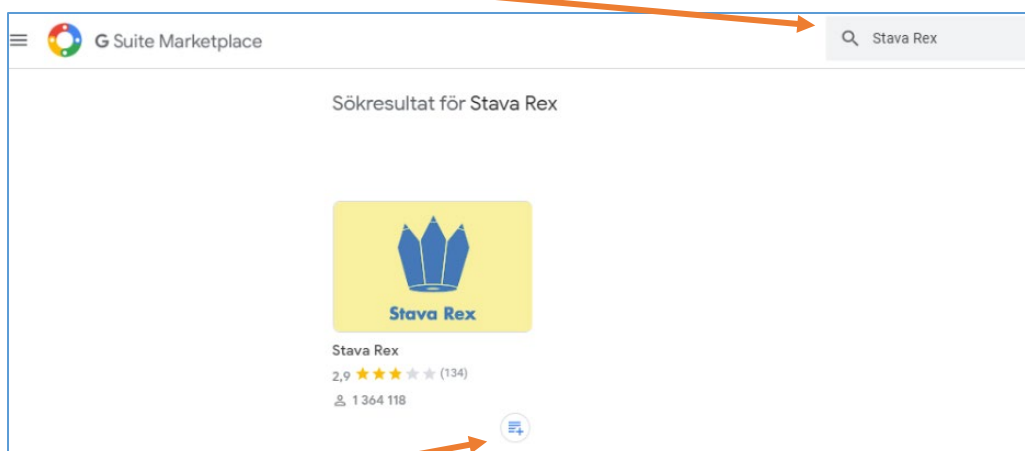
- Extra bra stavningshjälp på svenska respektive engelska

Installera i Google docs

1. Se till att du är inloggad med din gMail-adress
2. Öppna Google Docs och tryck sedan på **Tillägg** och sedan **Hämta tillägg**

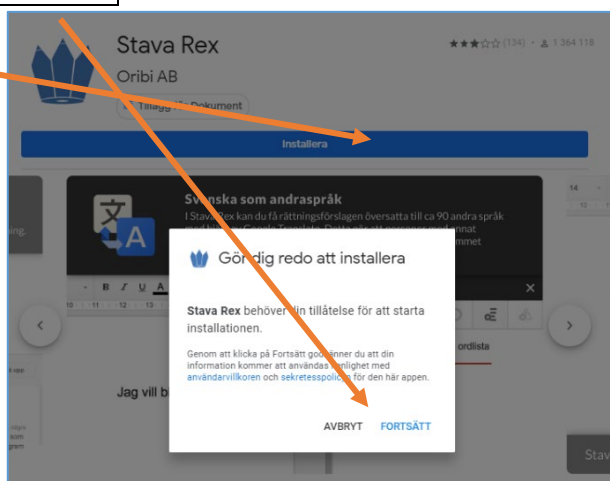


3. Sök efter Stava Rex och/eller Spell Right. Det är samma steg för om steg 4 för båda två



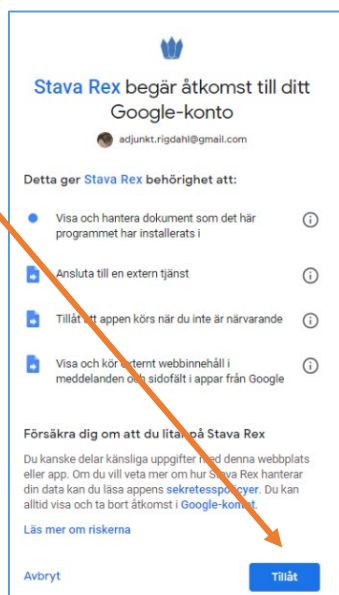
4. Tryck på **plus-tecknet** nere till höger under bilden av tillägget

5. Tryck på **Installera** och därefter **FORTSÄTT**



6. Om du behöver, ange din gMail-konto

7. Klicka på **Tillåt**



8. Någonstans här kommer det att efterfrågas ett lösenord och det ska du ha fått av specialpedagogen på skolan. Om du inte fått det är det att kontakta vederbörande nu.

Jag arbetar alla vardagar och kan nås enligt nedan

its learning Skicka meddelande till Christofer Rigdahl

Tfn 0706 609 607

E-post christofer.rigdahl@ockero.se

AppWriter

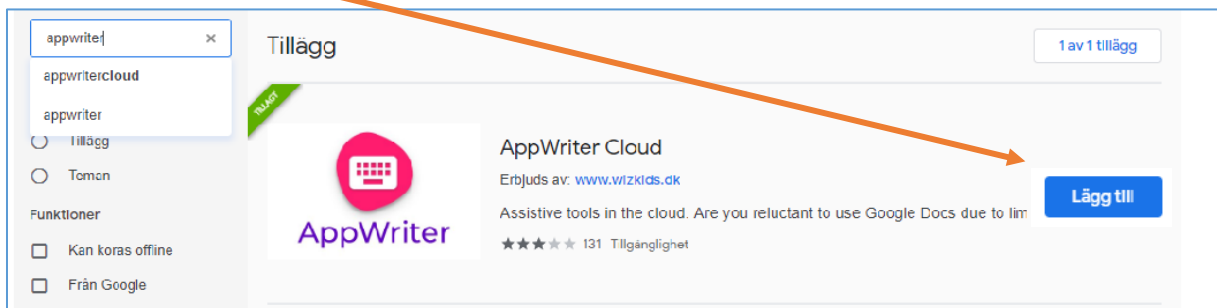
AppWriter är ett tillägg till Chrome som innehåller dessa funktioner:

- Kontext-baserade ordförslag
- Text-till-tal med markering av ord under uppläsning
- Avancerade inställningar i en unik användarprofil
- Fungerar på alla större språk
- Ordförslag fungerar i alla textfält i Google Chrome, tex i Google Docs, Word Online, Gmail m.m.
- PDF läsare med uppläsning och redigeringsmöjligheter
- OCR funktion

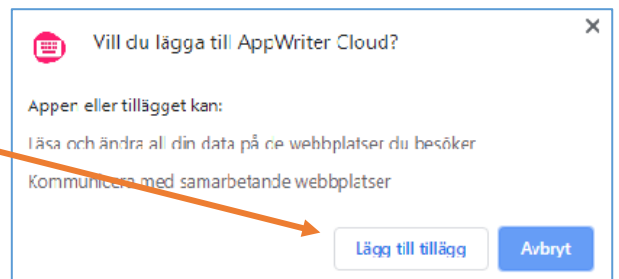
Steg 1 - installera

Starta Chrome, öppna **chrome web store** och sök efter **AppWriter Cloud** alternativt klicka på [den här länken](#) (se till att den öppnas i Chrome).

Klicka på **Lägg till** till höger.

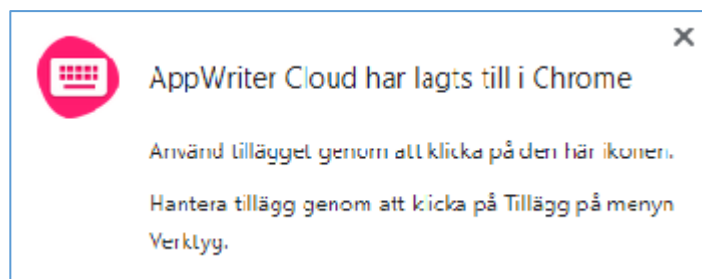


Notera vad du går med på samt klicka sedan på **Lägg till tillägg** om du kan leva med det (i tjänsten ska det här gå bra). 😊



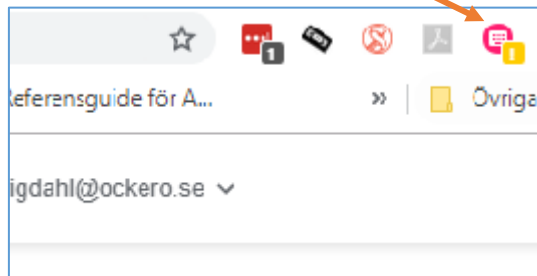
Du får nu upp ett meddelande om att tillägget är tillagt enligt bilden till höger.

Nästa steg är att logga in, se nedan.

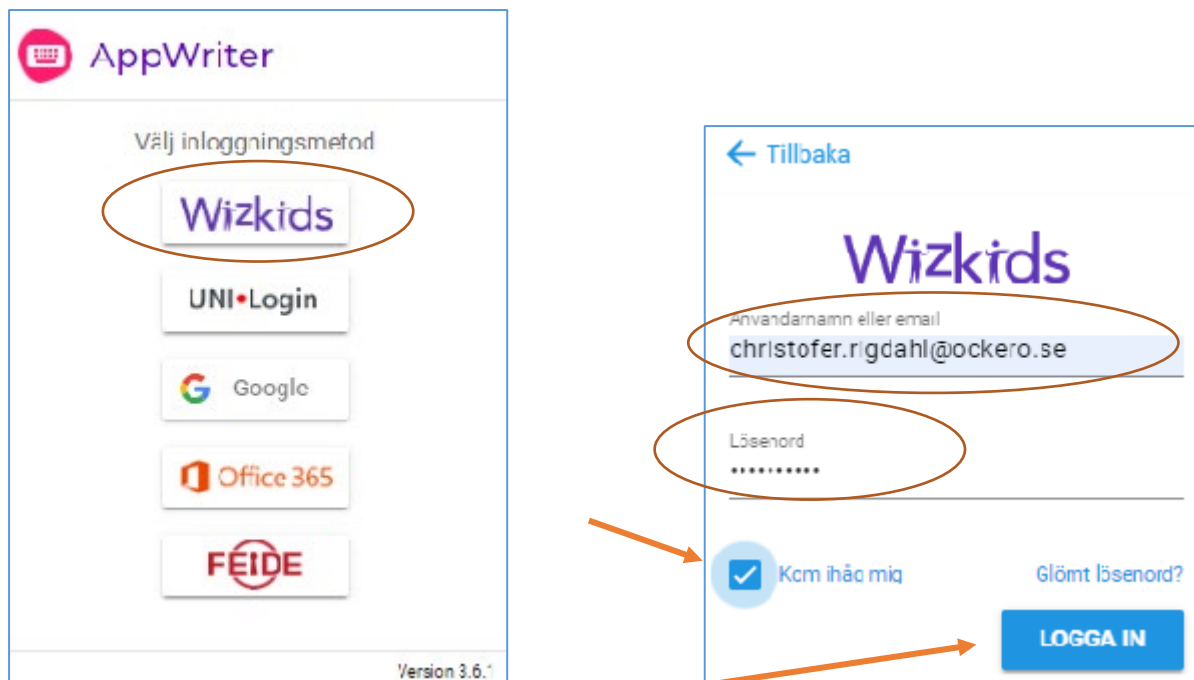


Steg 2 - Logga in

Nästa steg är att logga in i tjänsten. Det gör du genom att **klicka på den röda ikonen med ett gult utropstecken** som nu finns uppe till höger i chrome.

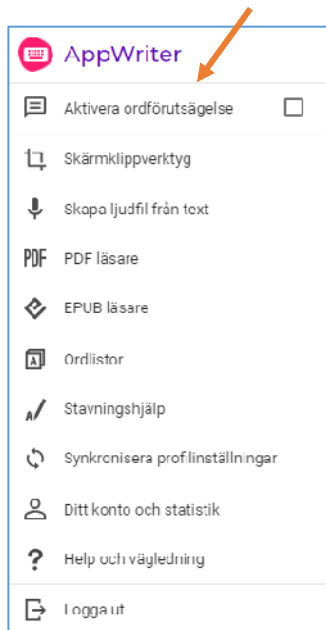


I fönstret som nu öppnas väljer du **Wizkids**, sedan fyller du i din epost-adress samt tilldelade lösenord. **OBS!** Klicka i **Kom ihåg mig** så slipper du göra om det här.



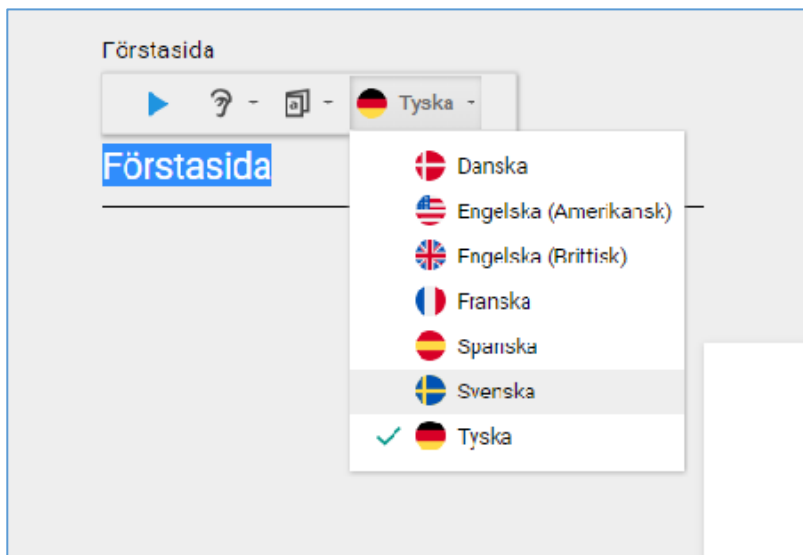
Klicka sedan på **LOGGA IN**.

Får du nu upp den här menyn så är du inloggad och kan börja använda tjänsten.



OBS! Av någon anledning är tyska förvalt. Det ändrar du genom att markera vilket ord som helst på skärmen och sedan klicka på den tyska flaggan och sedan byta till svenska.

Det behöver du bara göra en gång. Notera dock att du alltså kan få texter på alla dessa språk upplästa.



Fortfarande frågor om de digitala verktygen?

Det finns även en manual [här](#).

Jag arbetar alla vardagar och kan nås enligt nedan

its learning Skicka meddelande till Christofer Rigdahl

Tfn 0706 609 607

E-post christofer.rigdahl@ockero.se